

УДК 339.9

## АНАЛИЗ ВНЕШНЕЭКОНОМИЧЕСКОЙ ДЕЯТЕЛЬНОСТИ УКРАИНЫ

*Архипова О.В., студентка 3 курса экономического факультета  
Научный руководитель - Химченко А.Н., кандидат  
экономических наук, доцент  
Донецкий национальный университет*

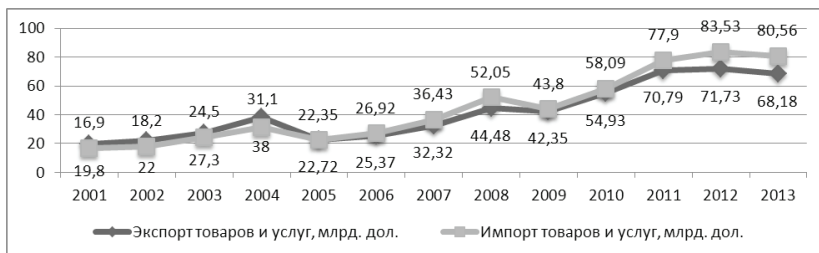
**Ключевые слова:** *Внешеэкономическая деятельность, товарная структура, региональная структура, экспорт, импорт.*

*Данная статья предусматривает анализ внешнеэкономической деятельности Украины. В ней раскрываются особенности изменения товарной структуры экспорта – импорта страны, представлены основные направления внешнеэкономического сотрудничества и распределения товаров по регионам. Дана характеристика состояния внешней торговли Украины и предоставлены рекомендации по устранению выявленных негативных тенденций.*

Существенное влияние на структуру экономики оказывает ее внешнеэкономическая составляющая. Основу товарной структуры украинского экспорта в основном составляют черные металлы и изделия из них, продукты растительного происхождения, минеральные продукты, механические и электрические машины, продукты химической и связанных с ней отраслей промышленности, жиры и масла животного и растительного происхождения, средства наземного транспорта, летательные аппараты, плавсредства и др. [3, с. 11].

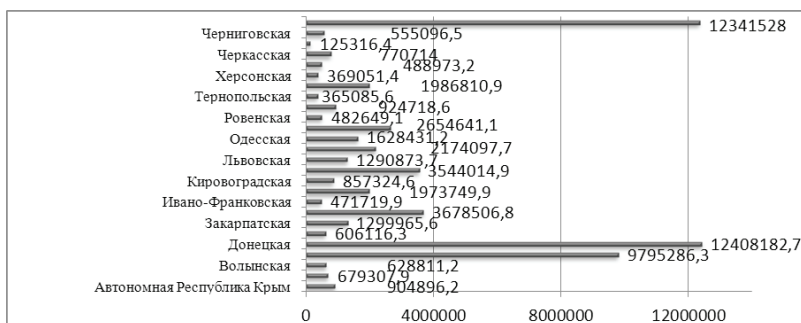
Основу импорта товаров - фармацевтическая продукция, пластмассы, полимерные материалы, топливо минеральное, нефть и продукты ее перегонки, средства наземного транспорта и др. (рис.1)

Основными направлениями украинского экспорта являются страны СНГ (36%), Европейского Союза (26%), Ближнего и Дальнего Востока (18% и 8% соответственно). Порядок импортных направлений идентичен: СНГ – 37%, ЕС – 35%, Ближний Восток – 3%, Дальний Восток – 15%.



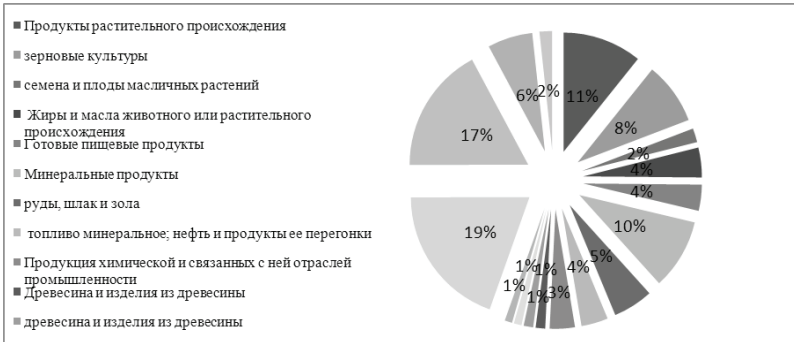
**Рисунок 1 - Структура экспорта-импорта товаров и услуг Украины, млрд. грн.[2].**

Наибольшими экспортёрами товаров в 2013г. являлись: г. Киев - 20%, Донецкая – 20 %, Днепропетровская – 16%, Запорожская- 6 %, Луганская – 6 %, Харьковская - 6 % области (рис.2).



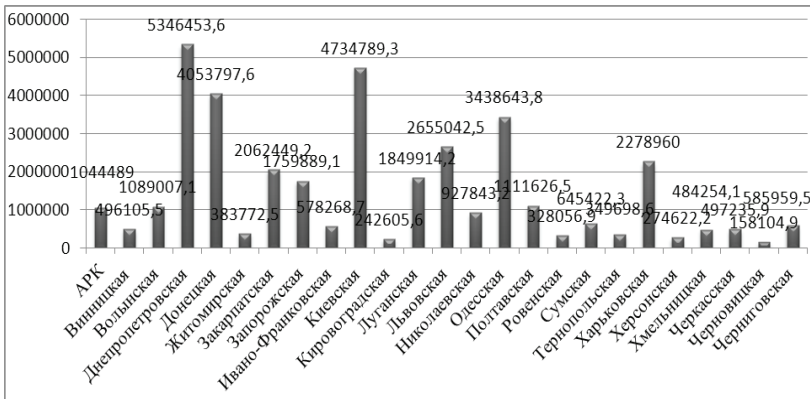
**Рисунок 2 - Объёмы экспорта товаров Украины по регионам, 2013г.,тыс.\$ [1].**

Наибольший удельный вес – более четверти – в структуре украинского экспорта приходится на продукцию АПК – \$17 млрд. Доля Украины в мировом экспорте зерна составляет около 2,5%. Второй по объёмам является металлургия – \$14,3 млрд. Также лидируют химическая промышленность и производство недргоценных металлов и изделий из них (рис.3).



**Рисунок 3 - Товарная структура экспорта Украины за январь 2014г. [1].**

Наибольшими импортерами 2013г. являются Днепропетровская - 14%, Донецкая - 11%, Киевская - 13%, Одесская - 9%, Харьковская 6% области (рис. 4).



**Рисунок 4 - Объёмы импорта товаров Украины по регионам в 2013г., тыс. \$ [1].**

В структуре импорта на первом месте энергоносители (газ 11%; топливо и нефтепродукты - 24%) и минеральные продукты (25%). Далее товары химической промышленности 8% – и товары агропромышленного комплекса.

Большая часть товарной структуры импорта Украины состоит из импорта минеральных продуктов, в состав которых входит газ и нефть. Высокая доля энергосырья в общем объёме импорта обусловлена двумя

причинами: завышение цены на газ для Украины и неэффективность использования газа (рис. 5).



**Рисунок 5 - Товарная структура импорта Украины за январь 2014г. [1].**

Проанализировав данные мы можем увидеть, что импорт в Украине хронически опережает экспорт. Такое состояние внешней торговли Украины можно охарактеризовать только резко отрицательно. Если эта негативная динамика не будет нарушена активными действиями регулятора экономики (государства), то вскоре страна исчерпает свои последние резервы и потенциал.

Чтобы изменить статус Украины на внешних рынках, нужно развивать высокотехнологическое производство товаров с высокой добавленной стоимостью, чтобы диверсифицировать экспорт. Как будет развиваться импорт и экспорт в Украине на данный момент сложно предугадать. Эксперты в один голос заявляют, что все зависит от того, как выйдет Украина со сложившегося конфликта. И как бы там ни было, товарооборот с Российской Федерацией у нас сейчас занимает самую большую долю.

### **Библиографический список:**

1. Державна служба статистики України [Электронный ресурс]. – Режим доступа: <http://www.ukrstat.gov.ua/>
2. Внешняя торговля Украины – [Электронный ресурс]. – Режим доступа: [http://ru.wikipedia.org/wiki/Экономика\\_Украины](http://ru.wikipedia.org/wiki/Экономика_Украины)
3. Черемисина С.Г. Оценка влияния структурных преобразований на уровень экономического развития Украины/ Вісник СевНТУ: зб. наук. пр. Вип. 138/2013. Серія: Економіка і фінанси. — Севастополь, 2013.

## ANALYSIS OF FOREIGN TRADE ACTIVITIES OF UKRAINE

Arkhipova O.V., Khimchenko A.N.

**Keywords:** *Foreign economic activity, commodity structure, regional structure, export, import.*

*This article provides an analysis of foreign economic activity in Ukraine. It describes the peculiarities of changing commodity structure of export - import of the country, the main directions of foreign economic cooperation and distribution of goods across regions. The characteristic of the state of Ukraine's foreign trade and provides recommendations for addressing the identified negative trends.*

УДК 314.93

## ПОВЫШЕНИЕ ЭКОНОМИЧЕСКОЙ ЭФФЕКТИВНОСТИ АГРАРНОГО ПРОИЗВОДСТВА КАК ФАКТОР УСТОЙЧИВОГО РАЗВИТИЯ СОЦИАЛЬНОЙ СФЕРЫ СЕЛЬСКИХ ТЕРРИТОРИЙ

Белобородова В.С., студентка 4 курса Института экономики  
Научный руководитель - Стомба Е.В., к.э.н., доцент  
ФГБОУ ВПО «Уфимский государственный авиационный  
технический университет»

*Исследования выполнены при финансовой поддержке РГНФ в рамках научно-исследовательского проекта РГНФ «Разработка стратегии устойчивого развития сельских территорий Республики Башкортостан», проект № 14-12-02004 а/У.*

**Ключевые слова:** *экономическая эффективность, аграрное производство, социальная сфера, сельские территории*

*В статье обосновывается, что повышение экономической эффективности сельскохозяйственного производства является*