

## **ФИНАНСОВАЯ ДЕЯТЕЛЬНОСТЬ АО «КАЗАХТЕЛЕКОМ» В УСЛОВИЯХ ЭКОНОМИЧЕСКОЙ ТУРБУЛЕНТНОСТИ**

**Смаил А.К., Киккаринова Д.С.**

**Научный руководитель – Бекболсынова А.С., ст. преподаватель  
ЕНУ имени Л.Н. Гумилева, Республика Казахстан**

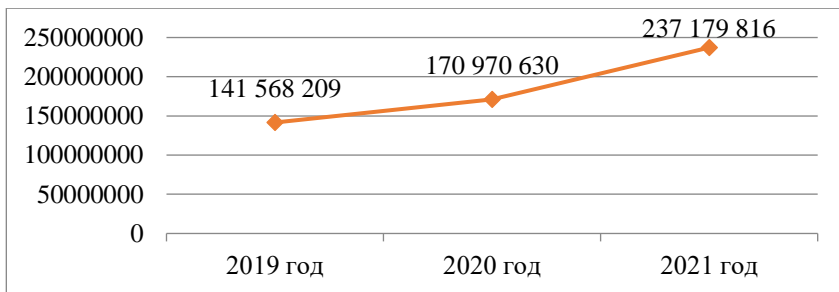
***Ключевые слова:** консолидированная финансовая отчетность, уставный капитал, учетная политика, анализ, денежные средства, кредиторская задолженность, дебиторская задолженность*

*В работе рассматривается финансовая деятельность АО «Казакхтелеком» за 2019-2021гг. Авторами был проведен аудит денежных средств и займов на основе консолидированной финансовой отчетности, по итогам которого даны рекомендации по улучшению финансового состояния акционерного общества*

Лидером рынка сервис-провайдеров является АО «Казакхтелеком», который своими действиями определяет его поведение и будущий рост. Наряду с вышесказанным, АО «Казакхтелеком» – компания Казахстана, которая владеет Национальной информационной супермагистралью. В соответствии с Государственным регистром субъектов естественных монополий, АО «Казакхтелеком» состоит в республиканском разделе, и является монополистом в своей отрасли, чем обосновывается актуальность исследования деятельности данного гиганта использующего в своей деятельности современные технологии обработки информации.

Основным держателем простых акций АО «Казакхтелеком» является АО «ФНБ «Самрук-Казына»», его доля составляет 51%. Вторым крупнейшим среди акционеров компании является ГУ «Комитет государственного имущества и приватизации Министерства Финансов РК», доля владения которого составляет 28 %. Тот факт, что два крупных акционера являются государственные компании, говорит о том, что АО «Казакхтелеком» – имеет статус национальной компании.

Согласно отчету о движении денежных средств, в чистых денежных потоках от операционной деятельности произошло увеличение за каждый год по сравнению с предыдущим: в 2020 году увеличились на 20,77%, в 2021 году – на 38,73%. На увеличение данного показателя повлиял рост таких статей операционной деятельности как: прибыль до налогообложения, износ основных средств и активов в форме права пользования и проценты полученные. Основное изменение наблюдается в прибыли до налогообложения: в 2020 году она увеличилась на 24,61%, а в 2021 году – на 48,09%. Износ основных средств и активов в форме права пользования в 2020 году увеличился на 9,88%, а в 2021 году – на 10,95%. Проценты полученные выросли в 2020 году на 146,57%, в 2021 году – на 56,00%. За счет увеличения прибыли до налогообложения, так же наблюдается увеличение уплаченного подоходного налога в 2020 году на 21,47% по сравнению с 2019 годом, и в 2021 году на 7,67% по сравнению с 2020 годом. Динамика чистых денежных потоков от операционной деятельности представлена на рисунке 1.

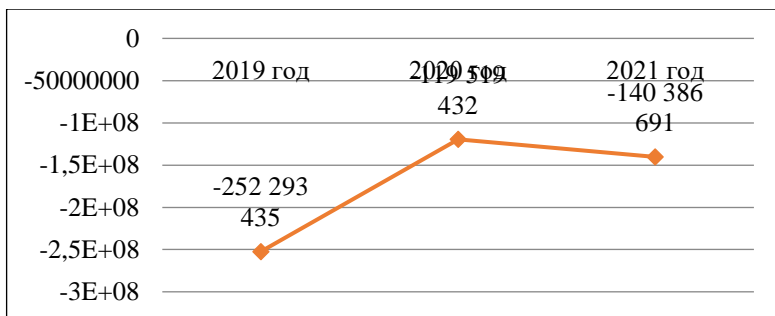


**Рис. 1. -Динамика чистых денежных потоков от операционной деятельности, тыс. тенге**

*Примечание. Рисунок составлен авторами [1]*

Анализ инвестиционной деятельности, показал, что чистые денежные потоки в 2020 году увеличились на 132 774 003 тыс. тенге, а в 2021 году уменьшились на 20 867 259 тыс. тенге. Основные изменения деятельности произошли по статье «Поступления от погашения финансовых активов, учитываемых по амортизированной стоимости»,

в 2021 году увеличились на 874,52%. Динамика чистых денежных потоков от инвестиционной деятельности представлена рисунком 2.



**Рис. 2.** -Динамика чистых денежных потоков от инвестиционной деятельности, тыс. тенге

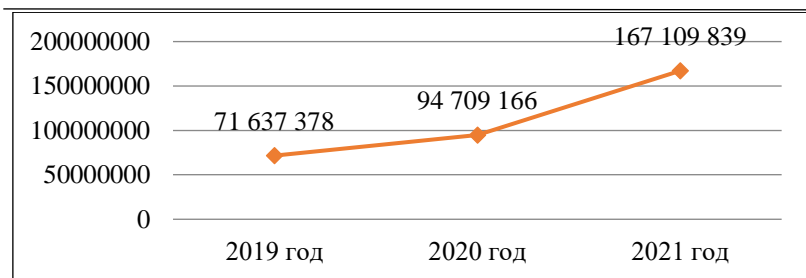
*Примечание. Рис. составлен авторами [1]*

Изменение движения денежных средств по финансовой деятельности показывает резкий спад чистых денежных потоков в 2020 году на -170 219 814 тыс. тенге. Обуславливается уменьшением по статье «Поступлений от займов» на 75%. В 2021 году потоки финансовой деятельности увеличились на 5519585 тыс. тенге. Увеличение объясняется ростом следующих статей отчета о движении денежных средств:

1) «Выплаты займов». По статье «Выплаты займов» произошло уменьшение на 84%;

2) «Продажа неконтролирующих долей участия». По статье «Продажа неконтролирующих долей участия» произошло увеличение на 55 279 947 тыс. тенге.

Значение денежных средств и их эквиваленты, на 31 декабря увеличилось в 2020 году на 23 071 788 тыс. тенге, и в 2021 году – на 72 400 673 тыс. тенге. Динамика денежных средств и их эквивалентов на 31 декабря представлена рисунком 3.



**Рис. 3. -Денежные средства и их эквиваленты на 31 декабря, тыс.тенге**

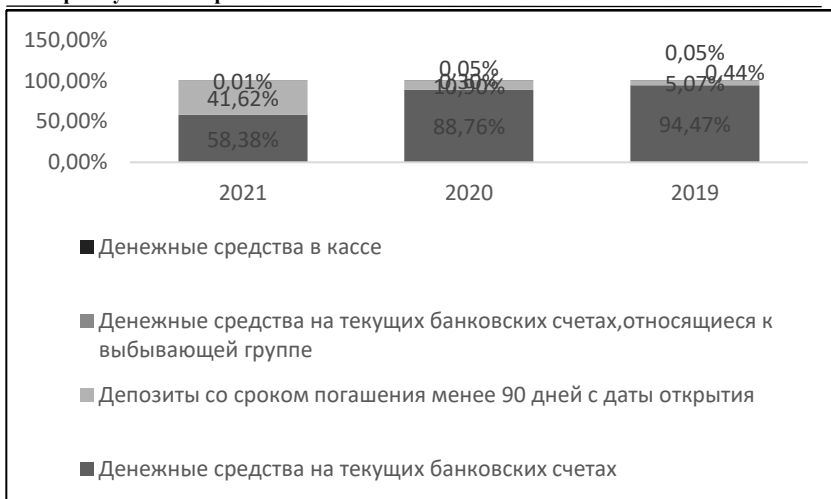
*Примечание. Рисунок составлен авторами [2]*

В консолидированном отчёте о движении денежных средств, денежные средства и их эквиваленты по состоянию на 31 декабря включали: денежные средства на текущих банковских счетах, депозиты со сроком погашения менее 90 дней с даты открытия, денежные средства на текущих банковских счетах, относящиеся к выбывающей группе и денежные средства в кассе.

На рисунке 4 продемонстрирован вертикальный анализ денежных средств. Согласно проведенного анализа, общей чертой для всех видов денежных средств в динамике трех лет является то, что более 50% денежных средств составляют денежные средства на текущих банковских счетах. С каждым годом доля денежных средств на расчетном счету уменьшается, в то время как депозиты со сроком погашения менее 90 дней с даты открытия увеличились с 5% в 2019 году до 42% в 2021 году. Тенденция увеличения денежных средств на депозитах положительно влияет на процесс управление денежными средствами, так как банковский депозит — один из способов заставить свои деньги работать. Используя депозит, компания имеет возможность гибко управлять своими средствами и получать дополнительный доход.

Из рисунка 4, меньшую долю занимают денежные средства в кассе, которые равны 0,05%. Данная тенденция указывает на прогресс денежной системы, которая проявляется в виде сокращения удельной доли налично-денежного оборота в пользу увеличения доли безналичных расчетов.

**Материалы VII Международной студенческой научной конференции  
«В мире научных открытий»**



**Рис. 4. -Вертикальный анализ денежных средств**

*Примечание. Рисунок составлен авторами [2]*

По результатам горизонтального анализа, общий показатель денежных средств в 2020 году увеличился на 32,21% в сравнении с 2019 годом, в 2021 году увеличился на 76,45% в сравнении с 2020 годом.

На увеличение итогового показателя денежных средств повлияло:

1. в 2020 году – увеличение депозитов со сроком погашения менее 90 дней на 184,31%.
2. в 2021 году – увеличение депозитов со сроком погашения менее 90 дней на 573,58%.

Помимо увеличения депозитов со сроком погашения менее 90 дней, так же произошло уменьшение по показателю «денежные средства на текущих банковских счетах» на 100%, и уменьшение по показателю «денежные средства в кассе» на 69,37%.

В соответствии с проведенным анализом ликвидности баланса, можно сделать вывод, что баланс не ликвиден. Авторами произведен анализ ликвидности АО «Казахтелеком», который представлен таблицей 1.

**Таблица 1. Аудит ликвидности за 2019-2021 гг.**

№ п/п	Активы	Сумма, тыс. тенге		Пассивы	Сумма, тыс. тенге		Платежный излишек (+), недостаток (-)	
		На начало отчетного периода	На конец отчетного периода		На начало отчетного периода	На конец отчетного периода	На начало отчетного периода	На конец отчетного периода
	А	I	II	Б	I	II	III	IV
1	Наиболее ликвидные активы	115 223 939	167 109 839	Наиболее срочные обязательства	67 269 185	53 496 410	47 954 754	113 613 429
2	Быстро реализуемые активы	55 322 373	127 658 873	Краткосрочные обязательства	102 208 230	133 418 027	-46 885 857	-5 759 154
3	Медленно реализуемые активы	15 490 029	11 962 754	Долгосрочные обязательства	427 408 762	403 493 492	-411 918 733	-391 530 738
4	Трудно реализуемые активы	929 389 833	927 853 829	Постоянные обязательства	518 539 997	644 177 366	410 849 836	283 676 463
	Итого	1 115 426 174	1 234 585 295	Итого	1 115 426 174	1 234 585 295	-	-

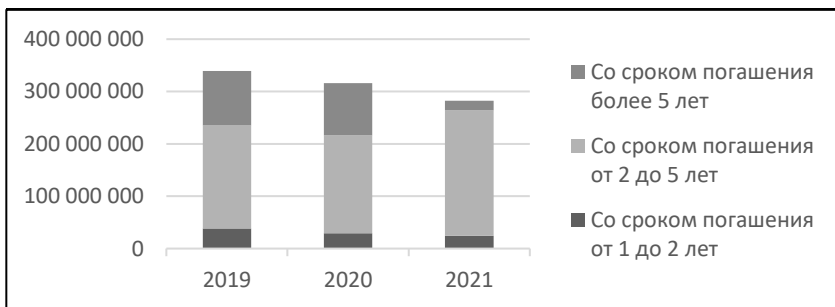
Примечание – таблица составлена авторами [3]

Согласно таблице 2, увеличение коэффициента оборачиваемости означает, что предприятию нужно меньше ресурсов, чтобы поддерживать экономическую активность. Значение коэффициента участия операционной деятельности в формировании положительного денежного потока больше 1, это свидетельствует о финансово устойчивом положении организации. Значение коэффициента инвестиционного притока в 2019 году было больше единицы, что соответствует норме, однако в 2020-2021гг. значение данного коэффициента стало меньше 1 – это свидетельствует о неэффективном управлении предприятием, так как предприятие стало зависеть от денежных потоков инвестиционной и финансовой деятельности.

**Таблица 2. Анализ коэффициентов ликвидности за 2019-2021гг**

Показатели	2019	2020	2021
Коэффициент оборачиваемости денежных средств	5,898	5,517	6,158
Коэффициент участия операционной деятельности в формировании положительного денежного потока	1,831	1,893	2,289
Коэффициент инвестиционного притока	2,117	0,707	0,709
Примечание – таблица составлена авторами [4]			

На основании аудита займов, проведенный в АО «Казхателеком», более 80% займов составляет их долгосрочная часть. Если в 2019 году их доля составляла 92%, то к 2021 году их доля снизилась до 89%. В динамике трех лет в удельном весе долгосрочной части займов преобладают займы со сроком погашения от 2 до 5 лет. В 2019, 2020 году доля займов со сроком погашения от 2 до 5 лет составляла более 50%, однако в 2021 году произошло резкое увеличение, и его доля составила – 85%. Структуру займов можно проследить на рисунке 85.



**Рис. 5. -Структура займов за 2019-2021гг**

*Примечание. Рисунок составлен авторами [4]*

Таким образом, по результатам аудита финансовой отчетности, для улучшения финансовых показателей АО «Казхателеком» необходимо:

1. С целью повышения ликвидности баланса рекомендуется: увеличить оборотный капитал и прибыль компании, а также снизить размер заемных средств организации.

2. Для получения большей прибыли, разработать комплекс мер по внедрению высокоскоростного интернета 5G по всей территории РК. В качестве мероприятий достижения целей рекомендуется использовать: акции и скидки.

3. Снизить дебиторскую задолженность, путем заключения с должниками договоров цессии, для передачи обязательств дебитора третьему лицу.

4. Рассмотреть возможность оптимизации семи займов, путем рефинансирования и размещения их в банке второго уровня Казахстана с наиболее выгодными условиями.

#### **Библиографический список:**

1. Официальный сайт АО «Казакхтелеком» [Электронный ресурс]. – Режим доступа: <https://telecom.kz/ru/>

2. Республиканский раздел Государственного регистра субъектов естественных монополий [Электронный ресурс]. – Режим доступа: <https://data.egov.kz>

3. Электронное лицензирование РК [Электронный ресурс]. – Режим доступа: <https://elicense.kz>

4. Народный банк РК [Электронный ресурс]. – Режим доступа: <https://halykbank.kz>

#### **FINANCIAL ACTIVITIES OF KAZAKHTELECOM JSC UNDER THE CONDITIONS OF ECONOMIC TURBULENCE**

**Smail A.K., Kikkarinova D.S.**

**Keywords:** *consolidated financial statements, authorized capital, accounting policy, analysis, cash, accounts payable, receivables*

*The paper considers the financial activities of Kazakhtelecom JSC for 2019-2021. The authors conducted an audit of cash and loans based on the consolidated financial statements, which resulted in recommendations for improving the financial condition of the joint-stock company*