

УДК 343

СРАВНИТЕЛЬНАЯ ХАРАКТЕРИСТИКА СОСТОЯНИЯ ПРЕСТУПНОСТИ В РОССИЙСКОЙ ФЕДЕРАЦИИ ЗА 2015-2017 ГОДЫ

*Горшкова А.С., студентка 4 курса экономического факультета
Научный руководитель – Шевалдова Т.В., ст. преподаватель
ФГБОУ ВО Ульяновский ГАУ*

Ключевые слова: *состояние преступности, степень тяжести преступления, предварительное расследование, экономические преступления, преступное сообщество.*

Проведем анализ состояния преступности в РФ за 2015-2017 гг. Рассмотрим тенденцию снижения или повышения преступности.

По данным МВД РФ на конец декабря 2015 года было выявлены рост регистрируемых преступлений в 75 субъектах РФ и снижение в 8. В последующие годы наблюдается их снижение: за 2016 год – в 74 субъектах, за 2017 год – в 58 субъектах[3].

Как показано на рисунке 1 на конец 2017 года количество преступлений по сравнению с 2015 годом снизилось на 13,82%.

Исходя из характера и уровня общественной опасности, деяния делятся на преступления: небольшой тяжести, средней тяжести, тяжкие и особо тяжкие. Степень тяжести зависит от суровости наказания [1].

По данным рисунка 2 видно, что преступления небольшой тяжести за 2017г. по сравнению с 2015г. увеличились на 3,43%, в сравнении с 2016г. – на 14,35%, хотя в 2016 году в сравнении с 2015г. наблюдалось снижение на 9,55%. По преступлениям средней тяжести, тяжким и очень тяжким наблюдается снижение с каждым последующим годом.

Сейчас нередко используются такие термины, как предварительно расследование и нераскрытое преступление. Предварительное расследование характеризуется как стадия уголовного процесса, следующая за стадией возбуждения уголовного дела. Нераскрытое же преступление характеризуется тем, что уголовное дело по нему было «заморожено», т.к. невозможно определить виновное лицо [2].

По данным гистограммы, представленной на рисунке 3, видно, что на конец декабря 2017г. по сравнению с 2015г. количество предварительно расследованных преступлений снизилось на 11%, нераскрытых – на 15,3%.

Количество экономических преступлений на 2017г. в сравнении с 2015г. уменьшилось на 5,6%, в сравнении с 2016г. увеличилось на

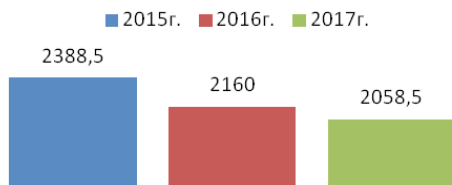


Рисунок 1 - Всего зарегистрированных преступлений, тыс.

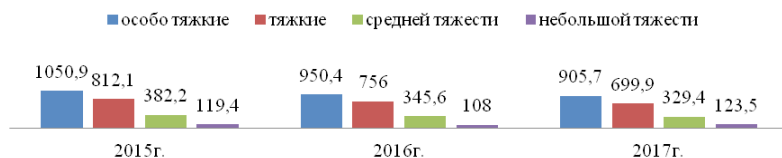


Рисунок 2 - Зарегистрированные преступления по степеням тяжести, тыс.

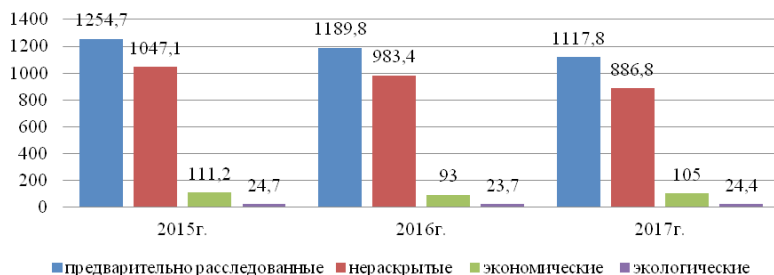


Рисунок 3 - Количество преступлений по критериям оценки и направленности, тыс.

12,9%. Такая же ситуация наблюдается и с экологическими преступлениями: в сравнении с 2015г. в 2016г. они снизились на 4%, а в 2017г. по сравнению с 2016г. увеличились почти на 3%.

Действующее уголовное законодательство предусматривает совершение преступления преступным сообществом и организованной группой как признак ряд преступлений.

Часто преступления совершаются в состоянии наркотического или алкогольного опьянения [1].

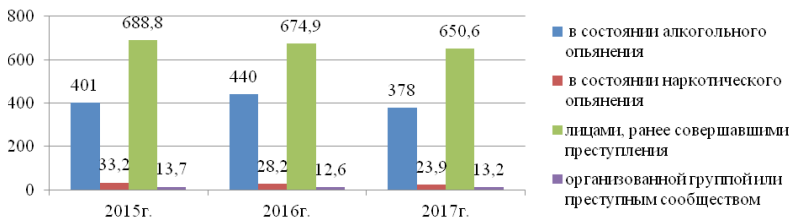


Рисунок 4 - Структура преступлений, совершенных, тыс.

На рисунке 4 видно на конец 2017г. снижение преступлений, таких как: совершенных в состоянии алкогольного опьянения (по сравнению с 2015г. на 6%, с 2016г. - на 14%); совершенных в состоянии наркотического опьянения (на 28%); совершенных лицами, которые уже совершали преступления (на 5,5%). По количеству преступлений, совершенным организованной группой и преступным сообществом, наблюдается понижение на 4% в сравнении с 2015г. и повышение почти на 5% в сравнении с 2016г.

Известны данные по количеству преступлений за январь 2018г. Их число составляет 156,2 тысячи.

Библиографический список:

1. Уголовный Кодекс Российской Федерации от 19.02.2018// Законы и законодательные акты. - СПС «Консультант Плюс». - 2018.
2. Уголовно-процессуальный Кодекс Российской Федерации от 19.02.2018// Законы и законодательные акты. - СПС «Консультант Плюс». - 2018.
3. Состояние преступности в РФ за январь-декабрь 2015 года[Электронный ресурс]: МВД РФ. – Режим доступа: <https://мвд.рф/reports/item/7087734>
4. Состояние преступности в РФ за январь-декабрь 2016 года[Электронный ресурс]: МВД РФ. – Режим доступа: <https://мвд.рф/reports/item/9338947>
5. Состояние преступности в РФ за январь-декабрь 2017 года[Электронный ресурс]: МВД РФ. – Режим доступа: <https://мвд.рф/reports/item/12167987>

COMPARATIVE CHARACTERISTICS OF THE STATE OF CRIME IN THE RUSSIAN FEDERATION FOR 2015-2017

Gorshkova A. S.

Keywords: *he state of crime, the severity of the crime, preliminary investigation, economic crime, criminal Association.*

Analyse the state of crime in the Russian Federation for 2015-2017. Consider the trend of reduction or increase of crime.